

ELEKTRONICZNY TERMOSTAT

PT04

Z AUTOMATYCZNYM NOCNYM OBNIŻENIEM TEMPERATURY

infra panele,
promienniki

grzejniki,
dmuchawy

ogrzewanie
podłogowe



EOB
ELEKTROBOCK CZ

wskazanie włączenia ogrzewania



automatyczne nocne obniżenie temperatury

Zkonstruowano i wyprodukowano w CR.

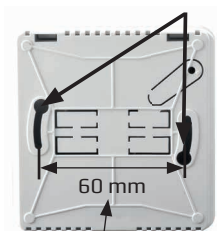


MONTAŻ

- 1 Pokrętko skrócić do pozycji ❄️.




- 3 MONTAŻ NA ŚCIANIE
Przykręcić pokrywę tylną w otworach montażowych.




rozstaw na puszkę KU/KP68

- 2 Wykręcić śrubę w dolnej części termostatu i podnieść przednią część.





- 4 PODŁĄCZENIE
Podłączyć termostat do zasilania zgodnie ze schematem.






- 5 Dołączyć osłonę przednią termostatu i przykręcić. Upewnić się, że pokrętko było w położeniu ❄️. (W przeciwnym razie może dojść do uszkodzenia potencjometru!)
- 6 Ustaw termostat zgodnie z instrukcją.


Wykonać instalację bez napięcia!
Instalację PT04 powinna wykonywać osoba posiadająca odpowiednie kwalifikacje elektryczne.


INSTRUKCJA OBSŁUGI

- 1 Po zamontowaniu termostatu włączyć TEST.
Przytrzymać  przez około 10 sekund. 3 x ON / OFF.
Jak włączy się ogrzewanie to świeci LED .
- 2 Ustaw żadaną temperaturę za pomocą pokrętła.
Możliwe jest ustawienie wartości od 11 do 29 °C, po 0,5 °C.







Jeśli pokrętło jest w położeniu ,
działa temperatura + 3 °C (przeciw zamarzaniu).

- 3 Nastawienie temperatury **NOCNE OBNIŻENIE** :
**Nastawiona temperatura spada o 3 °C na 8 godzin.
Ten cykl powtarza się każdego dnia.**
 - a Aby aktywować krótko nacisnąć przycisk  w żdanym czasie.
 - b Czerwona LED mrugnie 4 razy.
 - c Aby wyłączyć obniżenie należy przekręcić pokrętłem.

Jeśli chcesz zmienić początek
automatycznego obniżenia to
naciśnij przycisk
 w wymaganym czasie.

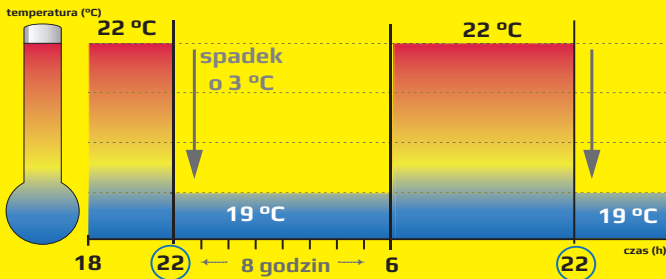


Indykacja LED

	trwale świeci	zwarły przełącznik – ogrzewanie grzeje
	nie świeci	ogrzewanie wyłączone
	świeci na krótko gaśnie co 8 s	automatyczne obniżenie nocne jest włączone – ogrzewanie włączone
		
	nie świeci krótko mrugnie co 8 s	automatyczne obniżenie nocne jest włączone – ogrzewanie nie włączone
		

ELEKTRONICZNY TERMOSTAT PT04

Termostat PT04 przeznaczony jest do sterowania urządzeniami zasilanymi z sieci 230 V AC / 16 A. Posiada podstawowe funkcje służące do regulacji temperatury i oferuje łatwość obsługi użytkownika. **Największą zaletą jest automatyczne nocne obniżenie temperatury. Jedno naciśnięcie przycisku zmniejsza żadaną temperaturę o 3 °C przez 8 godzin.** Cykl powtarza się automatycznie każdego dnia w tym samym czasie.



Techniczne parametry

Zasilanie	230 V / 50 Hz
Histereza	0,3 °C
Zakres regulacji temp.	❄️, 11 °C do 29 °C
Ochrona przed zamarzaniem	❄️ = +3 °C
Ustawienie temperatury	po 0,5 °C
Stopień ochrony	IP20
Wyjście	przełącznikowe, max. 16 A
Temperatura pracy	0 aż 40 °C

Dystrybutor:

ELEKTROBOK PL

ul. Bielowicza 46

32-040 Świątniki Górne

tel./ fax: 12 2704139

e-mail: elbock@poczta.fm

www.elbock.cz

Produkt jest objęty gwarancją przez okres dwóch lat od daty zakupu. W przypadku reklamacji prosimy o przesłanie kompletnego wyrobu na adres dystrybutora.



LEAD FREE
zgodny z RoHS



ELEKTROBOK CZ
MADE IN CZECH REPUBLIC